

## Зачисление детей в ПФДО.

1. Входим в кабинет для зачисления детей:

Ссылка: <https://pfdo.gov39.ru/app/signin>

Логин: metodi22

Пароль: 123456

ПФДО

ПЕРСОНИФИЦИРОВАННОЕ ДОПОЛНИТЕЛЬНОЕ ОБРАЗОВАНИЕ

ГЛАВНАЯ НОВОСТИ НАВИГАТОР **ВОЙТИ** РЕГИСТРАЦИЯ ?

### ВХОД В СИСТЕМУ

ВХОД РЕГИСТРАЦИЯ

Имя пользователя/Номер сертификата  
metodi22

Пароль  
123456

**ВОЙТИ** Восстановление пароля

2. Открывается страница личного кабинета:

ПЕРСОНИФИЦИРОВАННОЕ ДОПОЛНИТЕЛЬНОЕ ОБРАЗОВАНИЕ

МЕТОДИ22  
Методист

Выйти ?

### РАБОЧИЙ СТОЛ

НОВЫЕ УВЕДОМЛЕНИЯ АРХИВ УВЕДОМЛЕНИЙ

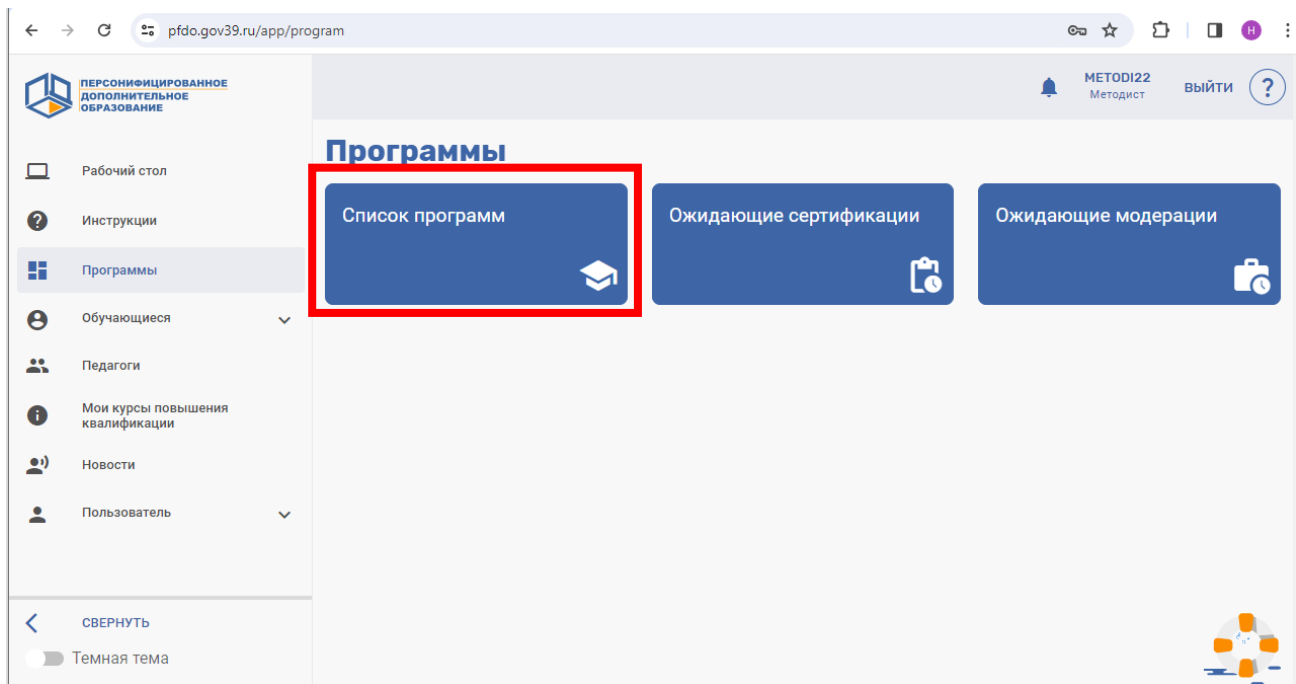
Уведомления отсутствуют

- Рабочий стол
- Инструкции
- Программы**
- Обучающиеся
- Педагоги
- Мои курсы повышения квалификации
- Новости
- Пользователь

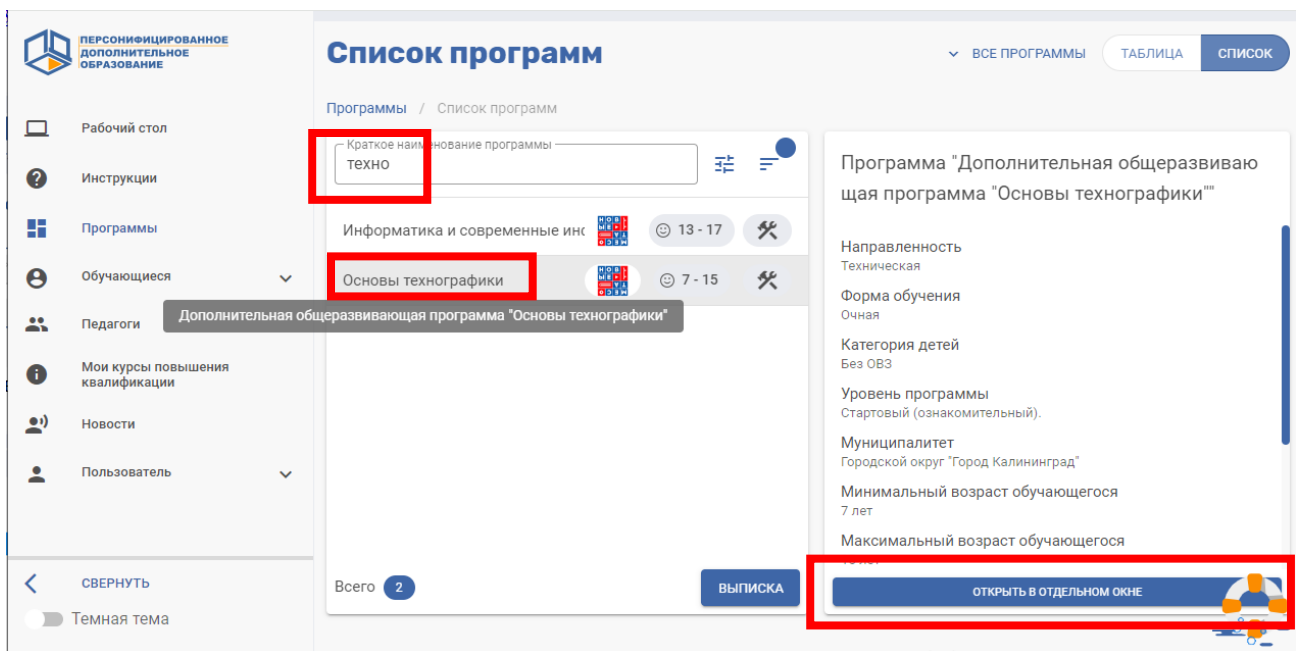
СВЕРНУТЬ

Темная тема

3. Программы / список программ:



4. Вводим название программы / нажимаем по названию / открыть в отдельном окне:



## 5. Модули:

ПЕРСОНАЛИЗИРОВАННОЕ ДОПОЛНИТЕЛЬНОЕ ОБРАЗОВАНИЕ

МЕТОДИ22  
Методист

Дополнительная общеразвивающая программа  
"Основы технографии"

МАУДО ДТД и М

г Калининград, ул Сергеева, д 10

77401253455

7-15 Без ОВЗ Модулей: 1

Дата последнего изменения 04:09:29 26.09.2023

**Модули**

Основная информация

Аннотация

Цели и задачи

Общая информация

Вид программы  
Общеразвивающая

Продолжительность программы  
9 месяцев

Форма обучения  
Очная


Заболования  
без ОВЗ

Реестры

Сертифицированные  
Программа не включена

Бюджетные  
Программа включена

Платные  
Программа не включена

5. Выбираем модуль (соответствует году обучения) / листаем вниз / выбираем группу для зачисления детей (нажимаем на «показать действия» / нажимаем на )

ПЕРСОНАЛИЗИРОВАННОЕ ДОПОЛНИТЕЛЬНОЕ ОБРАЗОВАНИЕ

МЕТОДИ22  
Методист

Дополнительная общеразвивающая программа  
"Основы технографии"

МАУДО ДТД и М

г Калининград, ул Сергеева, д 10

77401253455

7-15 Без ОВЗ Модулей: 1

Дата последнего изменения 04:09:29 26.09.2023

Модули

Основная информация

Аннотация

Цели и задачи

Средства обучения

Источник бюджетного финансирования

Рейтинг и достижения

Экспертизы

Значимые региональные проекты

показать действия

Группа 1

Дата начала обучения	15.09.2023
Дата окончания обучения	31.05.2024
Свободных мест	1
Рекомендованный возраст	от 7 лет до 15 лет

показать действия

Группа 2

Дата начала обучения	15.09.2023
Дата окончания обучения	31.05.2024
Свободных мест	1
Рекомендованный возраст	от 7 лет до 15 лет

показать действия

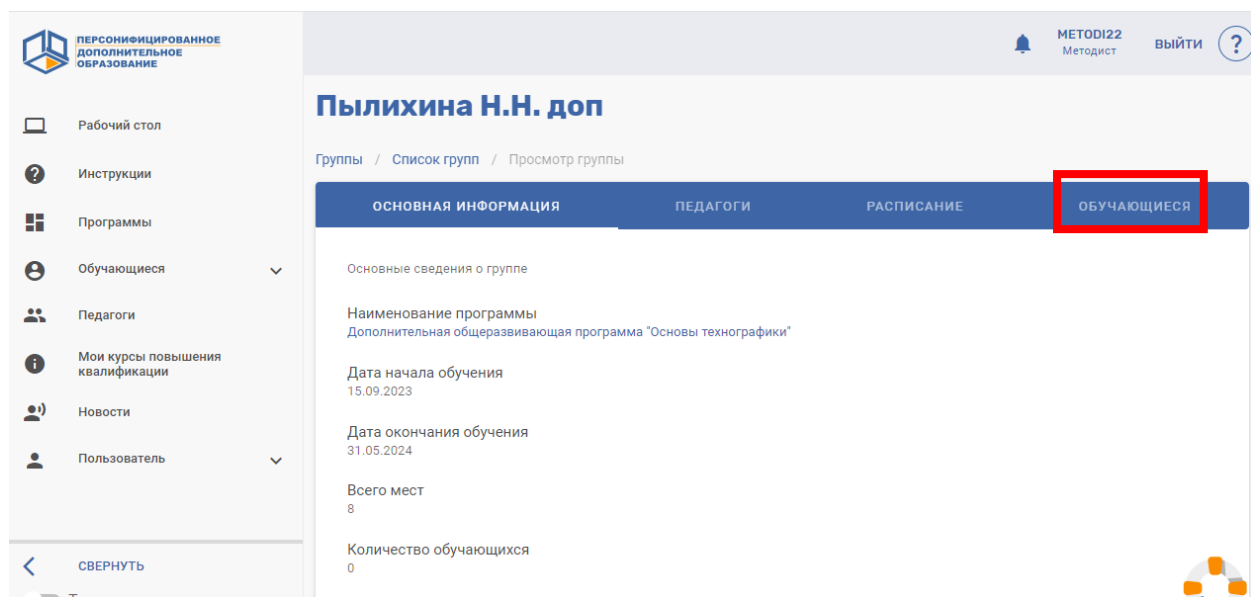
Пылихина Н.Н. доп

Дата начала обучения	15.09.2023
Дата окончания обучения	31.05.2024
Свободных мест	8
Основной педагог	Пылихина Нина Николаевна
Рекомендованный возраст	от 7 лет до 15 лет

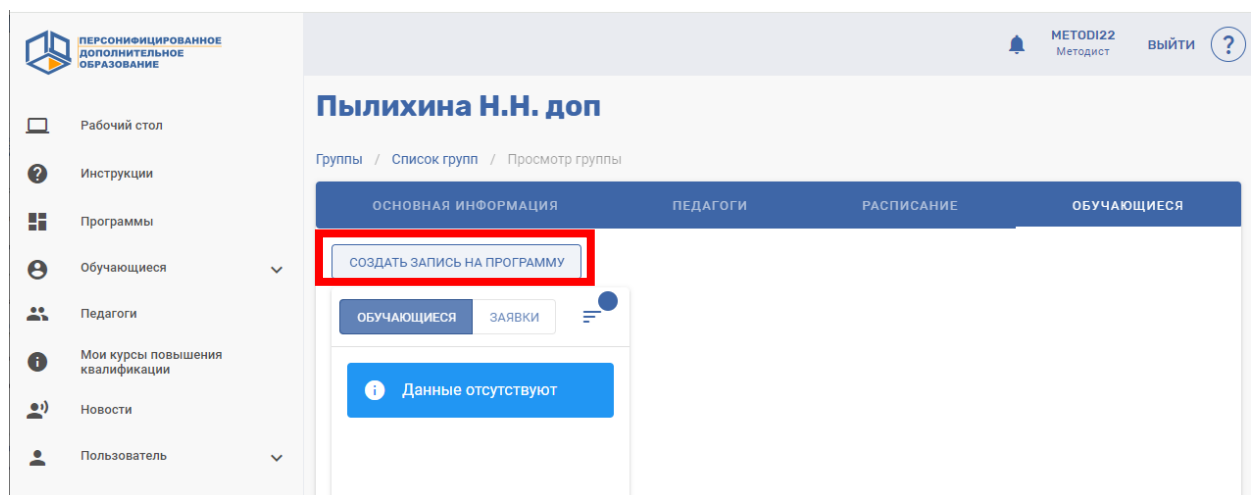
показать действия

Активация Windows  
Чтобы активировать Windows, перейдите в раздел "Параметры".

## 6. Выбираем вкладку «обучающиеся»



## 7. «Создать запись на программу»



**ВАЖНО! Если далее в каком-то пункте идет несовпадение с примером – УТОЧНИТЬ У МЕТОДИСТОВ ДАЛЬНЕЙШИЕ ДЕЙСТВИЯ!!!**

## 8. Вводим номер сертификата ПФДО / проверить

ПЕРСОНАЛИЗИРОВАННОЕ ДОПОЛНИТЕЛЬНОЕ ОБРАЗОВАНИЕ

МЕТОДИ22  
Методист

ВЫЙТИ ?

### СОЗДАТЬ НОВУЮ ЗАПИСЬ НА ПРОГРАММУ (ДОГОВОР)

Обратите внимание! В рамках данного функционала записи Вы создаете заявки для НОВЫХ зачислений (договоров).

Если Вы хотите показать для программы ребенка, который был зачислен ранее (до введения системы персонализированного дополнительного образования) и уже обучается по программе, то воспользуйтесь функционалом [Указать для программы ранее зачисленного ребенка](#).

Имейте в виду, что для осуществления новых зачислений необходимо подготовить программу к зачислению (в соответствии с инструкцией по подготовке программ к зачислению):

- добавить в модули группы
- открыть зачисление в нужный модуль
- убедиться что место в группе есть

ШАГ 1. ПРОВЕРКА СЕРТИФИКАТА    ШАГ 2. ГРУППА    ШАГ 3. СПОСОБ ПОДАЧИ ЗАЯВКИ    ШАГ 4. СОЗДАНИЕ ЗАЯВКИ

Номер сертификата

0 / 10

ПРОВЕРИТЬ    СБРОСИТЬ

## 9. Вводим ФИО:

ШАГ 1. ПРОВЕРКА СЕРТИФИКАТА    ШАГ 2. ГРУППА    ШАГ 3. СПОСОБ ПОДАЧИ ЗАЯВКИ    ШАГ 4. СОЗДАНИЕ ЗАЯВКИ

Номер сертификата  
9901000026

10 / 10

Фамилия  
Коллакова

Имя  
Инна

Отчество  
Сергеевна

ПРОВЕРИТЬ    СБРОСИТЬ

## 10. Убедитесь, что есть возможность зачисления данного сертификата на образовательную программу / продолжить

ПРОВЕРИТЬ    СБРОСИТЬ

Может быть использовано 2.50 часа сертификата.

Вы можете использовать часы для выбора программы в том числе из реестра сертифицированных программ.

При этом:

- если выбирается предпрофессиональная программа, то на такие программы можно записаться без ограничения
- программа из значимого реестра, то сертификатом можно покрыть 16 часов

ПРОДОЛЖИТЬ

Активация Windows  
Чтобы активировать Windows, перейдите в раздел "Параметры"

## 11. Проверяем программу, модуль, группу

ШАГ 1. ПРОВЕРКА СЕРТИФИКАТА      ШАГ 2. ГРУППА      ШАГ 3. СПОСОБ ПОДАЧИ ЗАЯВКИ      ШАГ 4. СОЗДАНИЕ ЗАЯВКИ

Программа (нажмите печатать)  
Основы технографии

Модуль  
1

Группа  
Пылихина Н.Н. доп - 8 часов недельной нагрузки

- Сертификат не может быть зачислен в реестр сертифицированных программ: программы нет в указанном реестре.
- Сертификат не может быть зачислен в реестр платных программ: программы нет в указанном реестре.

НАЗАД      **ПРОДОЛЖИТЬ**

Активация Windows

## 12. Выбираем пункт «Создать зачисление, используя часы номинала сертификата»

ШАГ 1. ПРОВЕРКА СЕРТИФИКАТА      ШАГ 2. ГРУППА      ШАГ 3. СПОСОБ ПОДАЧИ ЗАЯВКИ      ШАГ 4. СОЗДАНИЕ ЗАЯВКИ

Выберите способ подачи заявки

Создать зачисление, используя часы номинала сертификата

Заключить контрактный договор, используя собственные средства

НАЗАД      **ПРОДОЛЖИТЬ**

## 13. Выбираем дату зачисления (для 1-го года обучения – 15.09, для 2-го и т.д. – 01.09). В случае зачисления в середине учебного года – выбираем дату зачисления по приказу.

ШАГ 1. ПРОВЕРКА СЕРТИФИКАТА      ШАГ 2. ГРУППА      ШАГ 3. СПОСОБ ПОДАЧИ ЗАЯВКИ      ШАГ 4. СОЗДАНИЕ ЗАЯВКИ

Выбор даты зачисления

НАЗАД

февраль 2024 г.						
П	В	С	Ч	П	С	В
			1	2	3	4
			8	9	10	11
12	13	14	15	16	17	18
19	20	21	22	23	24	25
26	27	28	29			

Активация Windows

## 14. Еще раз все проверяем и нажимаем «Создать»

ШАГ 1. ПРОВЕРКА СЕРТИФИКАТА      ШАГ 2. ГРУППА      ШАГ 3. СПОСОБ ПОДАЧИ ЗАЯВКИ      ШАГ 4. СОЗДАНИЕ ЗАЯВКИ

Выбор даты зачисления  
13.02.2024

Недельная нагрузка программы: 8 часов

На обеспечение программы с остатка сертификата будет списано 0 часов

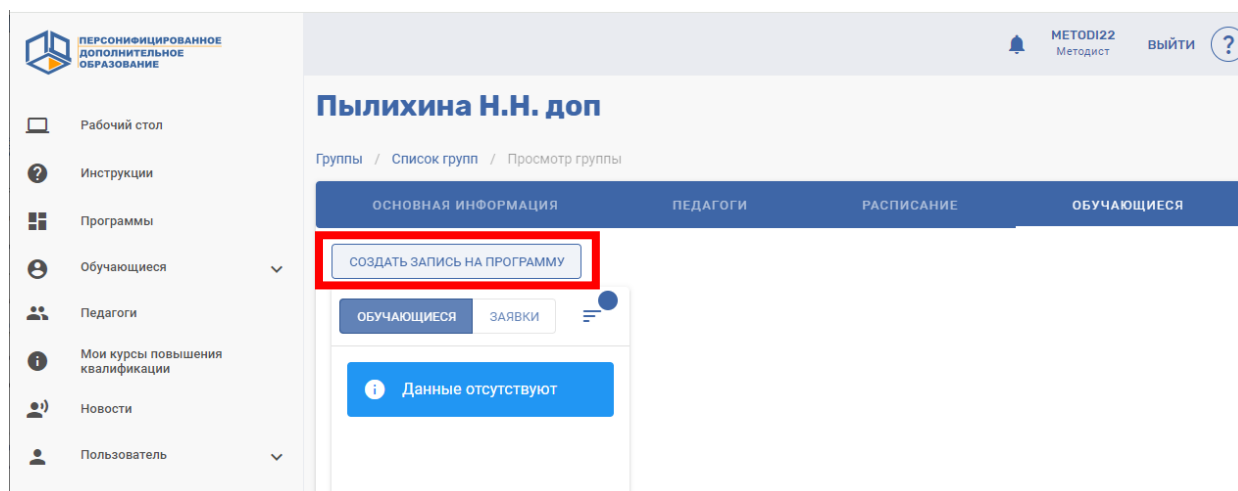
Общий остаток средств сертификата составит: 2,50 часа

Остаток специального дополнительного резерва часов для значимых программ: 5,5 часов

Со специального дополнительного резерва часов для значимых программ будет списано 0 часов

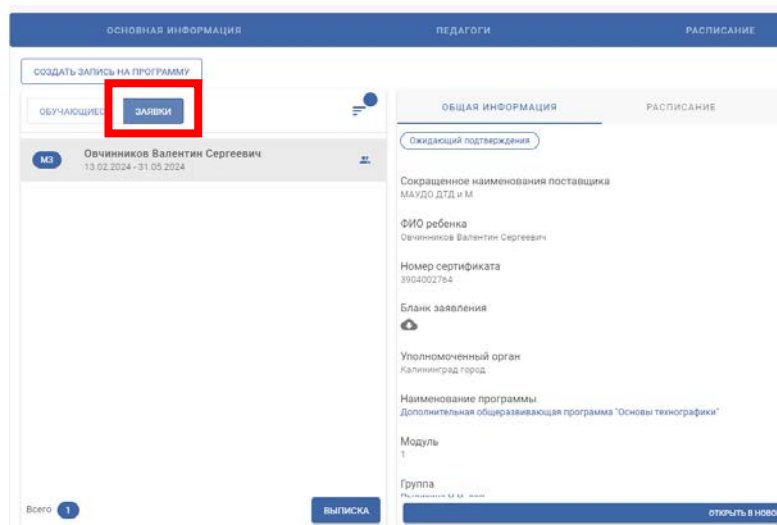
НАЗАД      **СОЗДАТЬ**

15. Для следующего зачисления возвращаемся на вкладку «Создать запись на программу» и повторяем ранее описанные действия



**После создания записи методисты сверяют списки с приказом и подтверждают зачисление**

Обратите внимание на вкладку «Заявки»



Родителям доступна электронная запись на все программы дополнительного образования. Заявка может быть создана через личный кабинет ПФДО или через Госуслуги.

В случае появления заявок в вашем личном кабинете:

- Разговор с родителем уже состоялся, письменное заявление получено – подать ребенка в приказ и предупредить методистов для подтверждения зачисления.

- Родитель подал заявку, но не связался с педагогом – обратиться к методистам для выяснения номера телефона родителя. После разговора – подтверждаем или отклоняем заявку.